



MarTrust[®]

MARITIME PAYMENT SPECIALISTS



MARTRUST EUROPE, S.A. Relatório e Contas 2023



MarTrust[®]

MARITIME PAYMENT SPECIALISTS

MARTRUST EUROPE, S.A. Relatório e Contas 2023





RELATÓRIO DE GESTÃO

RELATIVO AO EXERCÍCIO FINDO EM 31 DE DEZEMBRO 2023

No cumprimento com o estabelecido no Código das Sociedades Comerciais, apresentamos o nosso relatório de gestão relativo ao exercício de 2023.

Conjuntura nacional

A economia portuguesa acelerou durante o primeiro trimestre de 2023, com um crescimento de 1,6% no entanto, no segundo e terceiro trimestres estagnou, o Banco de Portugal estima um crescimento de 2,1% em 2023 e um abrandamento em 2024. A evolução recente da atividade reflete a fragilidade da procura externa, os efeitos cumulativos da inflação e uma maior restrição na política monetária, que se reflete nas condições de financiamento dos agentes económicos. 2023 foi marcado pela forte inflação e a subida das taxas de juro, no final do ano já se começou a observar a inversão desta tendência a qual se deverá manter em 2024. O aumento das taxas de juro teve um impacto negativo mais imediato no setor industrial, enquanto os serviços revelaram uma maior resiliência. A resistência demonstrada pelos serviços tem contribuído para manter uma situação favorável no mercado de trabalho, apesar de algum abrandamento recente no emprego. O crescimento trimestral recuperará de forma muito gradual ao longo de 2024. Esta recuperação é impulsionada pela aceleração da procura externa, pelo impacto da diminuição da inflação no rendimento real das famílias - mesmo com a previsão de aumento das taxas de juro reais - e pelo impulso dos fundos europeus no investimento. A médio prazo, o crescimento será beneficiado pela dissipação gradual dos efeitos restritivos da política monetária.

De acordo com o Banco de Portugal a economia portuguesa deverá continuar a crescer acima da área do euro, 0,5 pp em média entre 2024 e 2026. Esse crescimento será impulsionado pelo dinamismo nos setores de investimento e exportação. Em contrapartida, espera-se que o consumo privado e público continuem a diminuir em termos de contribuição para o crescimento.



Conjuntura internacional

A economia mundial cresceu a um ritmo moderado mas constante em 2023, apoiada por mercados de trabalho resilientes e por um forte consumo privado, mas espera-se que o ritmo abrande ligeiramente.

Em 2023, o crescimento global, estimado em 3,3%, foi sustentado pelas economias de mercado emergentes, incluindo a China, e pelos Estados Unidos. Nos Estados Unidos, a sólida procura interna e um mercado de trabalho robusto proporcionaram um crescimento substancial, apesar do significativo aperto da política monetária. Na China, o levantamento das medidas de contenção relacionadas com a pandemia no início do ano e uma recuperação mais alargada do consumo compensaram a fraqueza do setor imobiliário residencial. Nos países de maior dimensão, os dados recentes fornecem sinais contraditórios, tanto na China como nos Estados Unidos, o crescimento real do PIB acelerou no terceiro trimestre, enquanto no Reino Unido permaneceu estável e no Japão registou uma contração, num contexto de inflação elevada que pesou sobre a atividade económica e o consumo em ambos os países.

Prevê-se que o crescimento real do PIB mundial seja de 3,1% em 2024 e de 3,2% em 2025 e 2026, o que está globalmente em consonância com as projeções de setembro, mas abaixo da sua média pré-pandemia de 3,6% (registada em 2012-2019). Nos Estados Unidos, o crescimento foi revisto em alta, refletindo as expectativas de uma aterragem mais suave e de um processo desinflationista mais suave. No Reino Unido, estima-se que a economia evite uma recessão, mas o crescimento em 2024 e 2025 foi revisto em baixa, refletindo dados mais fracos e o impacto retardado da contração da política monetária num contexto de inflação elevada. As perspetivas de crescimento não foram, em geral, revistas para a Ásia emergente e a China.

O crescimento do comércio mundial manteve-se fraco em 2023, num contexto de normalização dos padrões de consumo após a pandemia, mas prevê-se que o comércio recupere e comece a crescer mais em linha com atividade económica mundial a médio prazo.

Comparativamente às projeções de setembro, as previsões para o crescimento do comércio global e o aumento da procura externa na zona euro foram revistas em alta para 2023, devido a um desempenho melhorado, especialmente no segundo trimestre, no Reino Unido, China e Índia. Espera-se que o crescimento do comércio



mundial recupere dinamismo ao longo do restante período de projeção, aumentando globalmente em conformidade com a atividade económica.

Evolução e atividade da empresa

A Martrust Europe, S.A. é uma sociedade anónima constituída em 13 de outubro de 2021. O objeto social da empresa é a emissão e distribuição da moeda eletrónica, a execução de serviços de pagamento e o desempenho de todas as atividades comerciais e financeiras relacionadas, seja em seu próprio benefício ou em benefício de entidades terceiras em regime de subcontratação.

O Conselho de Administração esperava iniciar os serviços de pagamento aos clientes durante 2023, mas tal não foi possível e a Martrust Europe está a tomar todas as medidas necessárias para iniciar os serviços de pagamento a partir de 2024.

Política de gestão de riscos

O Grupo Marcura, onde a empresa está inserida, tem uma política definida de gestão de risco em vigor para todas as suas unidades de negócio globais. A política de alto nível é associada, incluindo certificações ao abrigo de várias normas ISO. Uma equipa dedicada realiza auditorias internas em aditamentos às auditorias ISO realizadas anualmente numa base rotativa, cobrindo todos os locais e equipas. Atualmente, isto não foi feito em Portugal, uma vez que ainda não iniciou atividade, no entanto, a empresa insere-se plenamente no âmbito das políticas de gestão de risco do Grupo.

Dívidas ao Estado e Segurança Social

A empresa não possui quaisquer dívidas ou valores em mora ao Estado ou à Segurança Social.

Recursos humanos

A Martrust Europe tem a estrutura humana pronta para iniciar a atividade, a 31 de dezembro de 2023 encontra-se dotada de 6 membros de órgãos sociais e 19 funcionários.



Proposta de Aplicação de Resultados

Propomos à acionista única que o resultado líquido negativo no valor de 274.727 euros seja transferido para resultados transitados.

Perspectivas Futuras

É com grande entusiasmo e expectativa que olhamos 2024 e o início da actividade em Portugal, o nosso plano para o futuro é continuar a inovar, iremos concentrar-nos em expandir a nossa base de clientes, aumentar a eficiência das nossas operações e investir na nossa equipa para impulsionar o crescimento e o sucesso mantendo todas as sinergias criadas até agora.

Gostaríamos de dar uma palavra de agradecimento e encorajamento a todos os nossos funcionários pelo empenho e dedicação sempre demonstrados.

DocuSigned by:

323E6ABDAC324B2...

Martrust Europe, S.A.

Representado por: Jens Lorens Poulsen

DocuSigned by:

EAF493981A654D2...

Martrust Europe, S.A.

Representado por: Christian Siemers Haunso

DocuSigned by:

B780C563C4C1409...

Martrust Europe, S.A.

Representado por: Felix Jonathan Etis Antero

DocuSigned by:

E9FFF69171BD497...

Martrust Europe, S.A.

Representado por: Karsten Nelboe Gregory

DocuSigned by:

06EE3D0E607045F...

Martrust Europe, S.A.

Representado por: Domenico Maria Carlucci

DocuSigned by:

119DDA6AC8A54E1...

Martrust Europe, S.A.

Representado por: Errikos Andreacos



MARTRUST EUROPE, S.A.

BALANÇOS EM 31 DE DEZEMBRO DE 2023 E 2022

(Montantes expressos em Euros)

| DESCRIÇÃO | Notas | 31-12-2023 | 31-12-2022 |
|--|-------|----------------|----------------|
| | | Ativo líquido | Ativo líquido |
| ATIVO | | | |
| Disponibilidades em outras instituições de crédito | 4 | 306.406 | 507.606 |
| Outros ativos | 5 | 212.669 | 275.936 |
| Total do Ativo | | 519.075 | 783.542 |
| Passivo e capital próprio | | | |
| | Notas | 31-12-2023 | 31-12-2022 |
| PASSIVO | | | |
| Outros passivos | 6 | 402.063 | 391.803 |
| Total do Passivo | | 402.063 | 391.803 |
| CAPITAL | | | |
| Capital | 7 | 650.000 | 650.000 |
| Resultado transitados | | (258.261) | (133.921) |
| Resultado líquido do exercício | | (274.727) | (124.340) |
| Total de Capital | | 117.012 | 391.739 |
| Total de Passivo + Capital | | 519.075 | 783.542 |

As notas anexas fazem parte integrante do balanço em 31 de dezembro de 2023.

Conselho de Administração


DocuSigned by:


 523E6ABDAC324B2
 Jens Lorenz Poulsen

DocuSigned by:

 FAE493981A654D2
 Christian Haunso


Contabilista certificado


DocuSigned by:

 D25FD704E8114D4...
 Rita Eduardo

DocuSigned by:

 B780C563C4C1409...
 Felix Antero

DocuSigned by:

 F9FFF69171BD497
 Karsten Gregory

DocuSigned by:

 06EE3DDE607045F...
 Domenico Carlucci

DocuSigned by:

 11BDDA6AC8A54E1...
 Errikos Andreakos



MARTRUST EUROPE, S.A.

DEMONSTRAÇÕES DOS RESULTADOS E DO RENDIMENTO INTEGRAL DOS EXERCÍCIOS FINDOS EM 31 DE DEZEMBRO DE 2023 E 2022

(Montantes expressos em Euros)

| DESCRIÇÃO | Notas | 31-12-2023 | 31-12-2022 |
|--|-------|------------------|------------------|
| Juros e rendimentos similares | | 10.782 | 467 |
| Margem Financeira | | 10.782 | 467 |
| Encargos com serviços e comissões | | (1.345) | (1.229) |
| Resultados de reavaliação cambial (líquido) | | 2.179 | (147) |
| Outros resultados de exploração | 8 | 1.414.429 | 910.084 |
| Produto bancário | | 1.415.263 | 908.708 |
| Custos com pessoal | 9 | (1.510.347) | (944.759) |
| Gastos gerais administrativos | 10 | (190.425) | (88.761) |
| Resultado antes de impostos | | (274.727) | (124.340) |
| Resultado líquido do exercício e do rendimento integral | | (274.727) | (124.340) |
| Resultado básico por ação | 12 | (0,423) | (0,191) |

As notas anexas fazem parte da demonstração em 31 de dezembro de 2023.

Conselho de Administração


DocuSigned by:


 523E6ABDAC324B2
 Jens Lorenz Poulsen

DocuSigned by:

 EAFA93981A654D2
 Christian Haunso


Contabilista certificado


DocuSigned by:

 D25ED794E814D4...
 Rita Eduardo

DocuSigned by:

 B780C563C4C1409...
 Felix Antero

DocuSigned by:

 E9EFF69171BD497
 Karsten Gregory

DocuSigned by:

 06FF4D0E607645F1
 Domenico Carlucci

DocuSigned by:

 119DDA6AC8A54E1
 Errikos Andreacos

**MARTRUST EUROPE, S.A.****DEMONSTRAÇÕES DAS ALTERAÇÕES NO CAPITAL PRÓPRIO DOS EXERCÍCIOS FINDOS EM 31 DE DEZEMBRO DE 2023 E 2022**

(Montantes expressos em Euros)

| DESCRIÇÃO | Capital subscrito | Resultados transitados | Resultado líquido do período | Total do Capital Próprio |
|--|-------------------|------------------------|------------------------------|--------------------------|
| Saldos em 1 de janeiro de 2022 | 650.000 | - | (133.922) | 516.078 |
| Transferência para reservas por aplicação do resultado de 2021 | - | (133.921) | 133.921 | - |
| Outros | - | - | 1 | 1 |
| Resultado líquido do período e do rendimento integral | - | - | (124.340) | (124.340) |
| Saldos em 1 de janeiro de 2023 | 650.000 | (133.921) | (124.340) | 391.739 |
| Transferência para reservas por aplicação do resultado de 2022 | - | (124.340) | 124.340 | - |
| Resultado líquido do período e do rendimento integral | - | - | (274.727) | (274.727) |
| Saldos em 31 de dezembro de 2023 | 650.000 | (258.261) | (274.727) | 117.012 |

As notas anexas fazem parte da demonstração em 31 de dezembro de 2023.

Conselho de Administração


Contabilista certificado

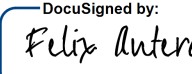
DocuSigned by:

 523E6ABDAC324B2
 Jens Lorenz Poulsen

DocuSigned by:


 EA4E483981A654D2
 Christian Haunso


DocuSigned by:

 D25FD794E8114D4...
 Rita Eduardo

DocuSigned by:

 B780C563C4C1409...
 Felix Antero

DocuSigned by:

 E9FFF69171BD497...
 Karsten Gregory

DocuSigned by:

 08FE3D0E607045E...
 Domenico Carlucci

DocuSigned by:

 119DDA6AC8A54E1...
 Enrikos Andreakos



MARTRUST EUROPE, S.A.

DEMONSTRAÇÕES DOS FLUXOS DE CAIXA DOS EXERCÍCIOS FINDOS EM 31 DE DEZEMBRO DE 2023 E 2022

(Montantes expressos em Euros)

| DESCRIÇÃO | Notas | 31-12-2023 | 31-12-2022 |
|--|----------|--------------------|------------------|
| FLUXOS DE CAIXA DAS ATIVIDADES OPERACIONAIS | | | |
| Pagamentos a fornecedores | | (301.604) | (177.616) |
| Pagamentos ao pessoal | | (780.523) | (671.465) |
| Caixa gerada pelas operações | | (1.082.127) | (849.081) |
| Pagamento/recebimento do imposto sobre o rendimento | | (46.707) | (111) |
| Outros recebimentos | | 1.394.017 | 794.129 |
| Outros pagamentos | | (375.851) | (87.720) |
| Fluxos de caixa das atividades operacionais | | (110.668) | (142.783) |
| FLUXOS DE CAIXA DAS ATIVIDADES DE FINANCIAMENTO | | | |
| Recebimentos provenientes de: | | | |
| Juros e gastos similares | | (90.532) | 454 |
| Realização de capital | 7 | - | - |
| Fluxos de caixa das atividades de financiamento | | (90.532) | 454 |
| Variação de caixa e seus equivalentes | | (201.200) | (142.329) |
| CAIXA E SEUS EQUIVALENTES NO INÍCIO DO PERÍODO | 4 | 507.606 | 649.935 |
| Caixa e seus equivalentes no final do período | 4 | 306.406 | 507.606 |

As notas anexas fazem parte da demonstração em 31 de dezembro de 2023.

Conselho de Administração


DocuSigned by:

 52356ABDA324B2
 Jens Lorenz Poulsen

DocuSigned by:

 EAE493981A654D2
 Christian Haunso

Contabilista certificado


DocuSigned by:

 D25ED794E8114D4...
 Rita Eduardo


DocuSigned by:

 B780C563C4C1409...
 Felix Antero

DocuSigned by:

 E9FFF69171BD497...
 Karsten Gregory

DocuSigned by:

 08EE3D0E607045F...
 Domenico Carlucci

DocuSigned by:

 119DDA6AC8A54E1...
 Errikos Andreacos



MARTRUST EUROPE, S.A.

Anexo às Demonstrações financeiras

em 31 de dezembro de 2023

(Montantes expressos em Euros)

1 NOTA INTRODUTÓRIA

Martrust Europe, S.A. (“Empresa” ou “Entidade”) é uma sociedade anónima constituída em 13 de outubro de 2021 e tem a sua sede social na Av. da República, nº 6, 5º, Escritórios nº 29 e 30, 1050-191 Lisboa, Portugal. O objeto social da Empresa é a emissão e distribuição da moeda eletrónica, a execução de serviços de pagamento e o desempenho de todas as atividades comerciais e financeiras relacionadas. Em 15 de junho de 2022, a Entidade foi notificada pelo Banco de Portugal que tinha sido efetuado o seu Registo Especial, tendo-lhe sido atribuído o código de agente financeiro 7501, encontrando-se a Empresa a efetuar as diligências necessárias com vista a iniciar a sua atividade. A expectativa do Conselho de Administração é de que a atividade com clientes tenha início em 2024.

As demonstrações financeiras anexas são apresentadas em euros, divisa preferencial no ambiente económico da Empresa.

O Conselho de Administração considera que as demonstrações financeiras refletem de forma apropriada e verdadeira as operações da Empresa e a sua posição e desempenho financeiros e fluxos de caixa.

As demonstrações financeiras da Entidade relativas ao período findo em 31 de dezembro de 2023 foram aprovadas pelo Conselho de Administração em 28 de Março de 2024.



2 BASES DE APRESENTAÇÃO E RESUMO DAS PRINCIPAIS POLÍTICAS CONTABILÍSTICAS

As principais políticas contabilísticas adotadas na preparação das demonstrações financeiras apresentam-se como segue:

2.1 Bases de apresentação

O Aviso n.º 5/2015 do Banco de Portugal, de 7 de dezembro, define que todas as instituições sob sua supervisão devem elaborar as demonstrações financeiras de acordo com as Normas Internacionais de Relato Financeiro (IAS/IFRS), tal como adotadas, em cada momento, por Regulamento da União Europeia e respeitando a estrutura conceptual para a preparação e apresentação de demonstrações financeiras que enquadra aquelas normas. Desta forma, as demonstrações financeiras da Entidade foram preparadas de acordo com as Normas Internacionais de Relato Financeiro (IFRS) tal como adotadas pela União Europeia.

As demonstrações financeiras da Entidade foram preparadas no pressuposto da continuidade das operações, com base nos livros e registos contabilísticos mantidos de acordo com os princípios previstos na IAS 1 – Apresentação das demonstrações financeiras.

O Conselho de Administração procedeu à avaliação da capacidade da Entidade operar em continuidade, tendo por base toda a informação relevante, factos e circunstâncias, de natureza financeira, comercial ou outra disponível sobre o futuro. Em resultado da avaliação efetuada, o Conselho de Administração concluiu que embora a Entidade apresente metade do capital social perdido, situação que determina a aplicação do disposto nos artigos 35º e 171º do Código das Sociedades Comerciais e se encontrar a incumprir com o requisito regulamentar de fundos próprios previsto no Regime Jurídico dos Serviços de Pagamento e da Moeda Eletrónica em 31 de dezembro de 2023, que a Entidade dispõe de recursos adequados para manter as suas atividades, face aos aumentos de capital realizados pelo acionista no primeiro trimestre de 2024 (Nota 13) e a perspetiva que a atividade com clientes inicie em 2024, pelo que considera adequado o uso do pressuposto da continuidade das operações na preparação das demonstrações financeiras.

2.2 Alterações de políticas contabilísticas

Não ocorreram durante o ano de 2023 modificações voluntárias de políticas contabilísticas face às consideradas na preparação da informação financeira relativa ao exercício anterior apresentada nos comparativos. Não ocorreram também alterações de julgamentos ou estimativas relativas a exercícios anteriores, nem se verificaram correções de erros materiais.



2.2.1 Novas normas e interpretações, revisões e emendas adotadas pela União Europeia

Normas, interpretações, emendas e revisões que entraram em vigor no exercício

Até à data de aprovação destas demonstrações financeiras, foram aprovadas (“endorsed”) pela União Europeia as seguintes normas contabilísticas, interpretações, emendas e revisões, com aplicação obrigatória ao exercício iniciado em 1 de janeiro de 2023:

| Norma / Interpretação | Aplicável na União Europeia nos exercícios iniciados em ou após | |
|---|---|--|
| IFRS 17 - Contratos de Seguros (incluindo emendas à IFRS 17) | 1-jan-23 | Esta norma estabelece, para os contratos de seguros dentro do seu âmbito de aplicação, os princípios para o seu reconhecimento, mensuração, apresentação e divulgação. Esta norma substitui a norma IFRS 4 - Contratos de Seguros. |
| Emenda à norma IAS 8 – Políticas contabilísticas, alterações nas estimativas contabilísticas e erros – Definição de estimativas contabilísticas | 1-jan-23 | Esta emenda publicada pelo IASB em fevereiro de 2021 altera a definição de estimativa contabilística para montante monetário nas demonstrações financeiras sujeito a incerteza de mensuração. |
| Emenda à norma IAS 1 – Apresentação das demonstrações financeiras e IFRS Practice Statement 2 – Divulgação de políticas contabilísticas | 1-jan-23 | Esta emenda publicada pelo IASB em fevereiro de 2021 clarifica que devem ser divulgadas as políticas contabilísticas materiais, em vez das políticas contabilísticas significativas, tendo introduzido exemplos para identificação de política contabilística material. |
| Emenda à norma IAS 12 Impostos sobre o rendimento – Impostos diferidos | 1-jan-23 | Esta emenda publicada pelo IASB em maio de 2021 clarifica que a isenção de reconhecimento inicial de impostos diferidos não se aplica em transações que produzam montantes iguais de diferenças temporárias tributáveis e dedutíveis |
| Emenda à norma IFRS 17 – Contratos de seguro – aplicação inicial da IFRS 17 e IFRS 9 – informação comparativa | 1-jan-23 | Esta emenda publicada pelo IASB em dezembro de 2021 introduz alterações sobre informação comparativa a apresentar quando uma entidade adota as duas normas IFRS 17 e IFRS 9 em simultâneo. |
| Emenda à norma IAS 12 – Impostos sobre o rendimento – <i>International Tax Reform (Pillar Two)</i> | 1-jan-23 | Esta emenda publicada pelo IASB em maio de 2023 inclui uma isenção temporária ao requisito de reconhecimento de impostos diferidos e divulgação de informação sobre os impostos decorrentes do modelo Pilar Dois da reforma da tributação internacional, devendo ser divulgado que foi utilizada essa isenção. |



Não foram produzidos efeitos significativos nas demonstrações financeiras da Martrust Europe, S.A. no exercício findo em 31 de dezembro de 2023, decorrente da adoção das normas, interpretações, emendas e revisões acima referidas.

Normas, interpretações, emendas e revisões que irão entrar em vigor em exercícios futuros

As seguintes normas contabilísticas e interpretações, com aplicação obrigatória em exercícios económicos futuros, foram, até à data de aprovação destas demonstrações financeiras, aprovadas (“*endorsed*”) pela União Europeia:

| Norma / Interpretação | Aplicável na União Europeia nos exercícios iniciados em ou após | |
|--|---|---|
| Emendas à norma IAS 1 Apresentação das demonstrações financeiras – Classificação de passivos como correntes e não correntes; Diferimento da data de aplicação; Passivos não correntes com <i>covenants</i> | 1-jan-24 | Estas emendas publicadas pelo IASB clarificam a classificação dos passivos como correntes e não correntes analisando as condições contratuais existentes à data de reporte. A emenda relativa a passivos não correntes com <i>covenants</i> clarificou que apenas as condições que devem ser cumpridas antes ou na data de referência das demonstrações financeiras relevam para efeitos da classificação como corrente/não corrente, adiando ainda a data de aplicação para 1 de janeiro de 2024 |
| Emenda à norma IFRS 16 – Locações – Passivo de locação numa transação de venda e relocação | 1-jan-24 | Esta emenda publicada pelo IASB em setembro de 2022 clarifica como um vendedor locatário contabiliza uma transação de venda e relocação que cumpre os critérios da IFRS 15 para ser classificada como venda. |

Estas emendas apesar de aprovadas (“*endorsed*”) pela União Europeia, não foram adotadas pela Martrust Europe, S.A. em 2023, em virtude de a sua aplicação não ser ainda obrigatória. Não se estima que da futura adoção das referidas emendas decorram impactos significativos para as demonstrações financeiras.



Normas, interpretações, emendas e revisões ainda não adotadas pela União Europeia

As seguintes normas contabilísticas e interpretações foram emitidas pelo IASB e não se encontram ainda aprovadas (“*endorsed*”) pela União Europeia:

| Norma / Interpretação | Aplicável na União Europeia nos exercícios iniciados em ou após | |
|--|---|--|
| Emenda às normas IAS 7 – Demonstrações dos Fluxos de Caixa - e IFRS 7 – Instrumentos Financeiros: Divulgações – <i>Supplier Finance Arrangements</i> | 1-jan-24 | Estas emendas publicadas pelo IASB em maio de 2023 incluem requisitos de divulgação adicional de informação qualitativa e quantitativa sobre acordos de financiamento de fornecedores. |
| Emenda à IAS 21 – Os efeitos de alterações em taxas de câmbio – <i>Lack of exchangeability</i> | 1-jan-25 | Esta emenda publicada pelo IASB em agosto de 2023 define a abordagem para avaliar se uma moeda pode ou não ser trocada por outra moeda. Caso se conclua que a moeda não pode ser trocada por outra, indica como se determina a taxa de câmbio a aplicar e as divulgações adicionais necessárias. |

Estas normas não foram ainda adotadas (“*endorsed*”) pela União Europeia e, como tal, não foram aplicadas pela Martrust Europe, S.A. no exercício findo em 31 de dezembro de 2023.

Relativamente a estas normas e interpretações, emitidas pelo IASB mas ainda não aprovadas (“*endorsed*”) pela União Europeia, não se estima que da futura adoção das mesmas decorram impactos significativos para as demonstrações financeiras anexas.

2.3 Especialização dos exercícios

A Entidade adota o princípio contabilístico da especialização de exercícios em relação à generalidade das rubricas das demonstrações financeiras. Assim, os custos e proveitos são registados à medida que são gerados, independentemente do momento do seu pagamento ou recebimento.



2.4 Conversão de saldos e transações em moeda estrangeira

As demonstrações financeiras da Entidade e respetivas notas deste anexo são preparadas e apresentadas de acordo com a divisa utilizada no ambiente económico em que opera (denominada “moeda funcional”). Os resultados e posição financeira são expressos em euros, a moeda funcional da Entidade.

As transações em moeda distinta da moeda funcional, e os correspondentes proveitos e custos, são registadas ao câmbio da data em que ocorrem. Em cada data de balanço, os ativos e passivos expressos em moeda distinta da moeda funcional são convertidos à taxa de câmbio de fecho (*fixing* do Banco de Portugal).

2.5 Locações

A IFRS 16 estabelece os princípios aplicáveis ao reconhecimento, à mensuração, à apresentação e à divulgação de locações.

Contratos de locação – identificação dos ativos

No início dos contratos, a Entidade avalia se estes são, ou contém, uma locação. Para que um contrato seja considerado uma locação, o mesmo deverá verificar cumulativamente as seguintes condições:

- i) O contrato identifica um, ou mais, bens locados;
- ii) A entidade obtém a maioria dos benefícios económicos decorrentes da utilização do ativo locado durante a maturidade do contrato; e,
- iii) A entidade detém o direito de controlar o ativo subjacente, durante o período de vigência do contrato, por contrapartida de pagamentos.

Como locador

A Entidade classifica as operações de locação entre financeiras e operacionais com base na avaliação quanto à transferência, ou não, dos riscos e benefícios inerentes à propriedade do ativo subjacente.

Para classificar cada locação, a Entidade avalia globalmente se a mesma transfere substancialmente todos os riscos e benefícios inerentes à propriedade do ativo subjacente. Se for esse o caso, a locação é financeira; se não, trata-se de uma locação operacional. Como parte dessa avaliação, a Entidade considera diversos indicadores, entre os quais se a locação compreende a maior parte da vida económica do ativo.



Como locatário

Na IFRS 16 são definidos um conjunto de requisitos, nomeadamente quanto à classificação e mensuração de operações de locação numa ótica do locatário. Enquanto locatário, a Entidade procede ao registo de um passivo de locação e um ativo de direito de uso na data de início da respetiva operação:

- Passivo de locação: é determinado, na data de início do respetivo contrato, pelo valor presente das rendas futuras a incorrer com o contrato, descontando estes pagamentos pela taxa de desconto implícita no contrato, caso a mesma seja determinável. Nos casos em que a taxa implícita não esteja disponível, ou não possa ser mensurada, é utilizada uma taxa de desconto incremental.

Os pagamentos considerados no apuramento do passivo de locação são:

- i) pagamentos fixos;
- ii) pagamentos variáveis dependentes de um índice ou taxa (caso os pagamentos considerados variáveis não dependam de um índice ou taxa, os mesmos são reconhecidos na demonstração de resultados no momento em que são incorridos);
- iii) os valores expectáveis a serem pagos sob uma garantia de valor residual; e,
- iv) os pagamentos relativos ao exercício da opção de compra, da renovação opcional ou da rescisão antecipada, caso seja razoavelmente certo que a Entidade irá exercer alguma destas opções.

O passivo de locação, após o seu reconhecimento inicial, é mensurado pelo custo amortizado usando o método de taxa de juro efetiva, sendo remensurado sempre que ocorra a alteração de uma das seguintes variáveis:

- i) alteração do valor dos pagamentos variáveis dependentes de um índice ou taxa (unicamente para o período em questão);
- ii) alteração da avaliação quanto à decisão de exercer, ou não, a opção de compra, extensão ou rescisão sobre o ativo subjacente;
- iii) alteração do valor residual do ativo; ou,
- iv) alteração do termo do contrato. Caso se verifique uma alteração do prazo do contrato ou uma alteração da avaliação do exercício da opção de compra, extensão e rescisão, uma nova taxa de desconto é apurada para a remensuração do passivo.

Quando o passivo de locação é reavaliado, a respetiva diferença proveniente da reavaliação é efetuada por contrapartida do ativo de direito de uso, ou é registada em resultados se o valor contabilístico do ativo de direito de uso tiver sido reduzido para zero.



- Ativo de direito de uso: No que respeita ao direito de uso, o mesmo é mensurado inicialmente ao custo, correspondendo este ao valor inicial do passivo de locação, ajustado por eventuais pagamentos ocorridos até a data de início, adicionado de quaisquer custos diretos iniciais incorridos e uma estimativa de custos a incorrer no termo do contrato (desmontar, remover ou restaurar o ativo subjacente ou local no qual o mesmo está localizado), e subtraído de quaisquer incentivos de locação recebidos.

Posteriormente, o ativo de direito de uso é depreciado usando o método linear, desde a data de início até ao fim da vida útil do ativo de direito de uso, ou ao término do prazo da locação. Adicionalmente, o ativo do direito de uso é ajustado caso seja efetuadas remensurações ao passivo de locação. Periodicamente, a Entidade realiza testes de imparidade aos seus ativos de direito de uso, reduzindo o seu valor em situações de perdas por imparidade.

Os pressupostos utilizados pela Entidade na aplicação da norma são os seguintes:

- Não contabilização do passivo de locação e respetivo direito de uso em operações em que o contrato de locação, tenha uma maturidade não superior a 12 meses – locações de curto-prazo;
- Não contabilização do passivo de locação e respetivo direito de uso em operações em que o valor do ativo subjacente ao contrato de locação, individualmente e no seu estado em novo, tenha um valor inferior a 5.000 euros – locações de baixo-valor;
- Não inclusão dos custos diretos iniciais incorridos no cálculo do direito de uso associado à locação;
- Recurso a uma taxa de desconto incremental, apurada por tipologia de ativo subjacente ao contrato de locação.

2.6 Provisões

As provisões são reconhecidas quando a Entidade tenha uma obrigação presente (legal ou construtiva) resultante de um evento passado, seja provável que para a resolução dessa obrigação ocorra uma saída de recursos e o montante da obrigação possa ser razoavelmente estimado.

O montante reconhecido das provisões consiste no valor presente da melhor estimativa na data de relato dos recursos necessários para liquidar a obrigação. Tal estimativa é determinada tendo em consideração os riscos e incertezas associados à obrigação.

As provisões são revistas a cada data de relato e ajustadas de modo a refletir a melhor estimativa a essa data.



As obrigações presentes que resultam de contratos onerosos são registadas e mensuradas como provisões. Existe um contrato oneroso quando a Empresa é parte integrante das disposições de um contrato, cujo cumprimento tem associados custos que não é possível evitar e que excedem os benefícios económicos derivados do mesmo.

Os passivos contingentes não são reconhecidos nas demonstrações financeiras, sendo divulgados sempre que a possibilidade de existir uma saída de recursos englobando benefícios económicos não seja remota. Os ativos contingentes não são reconhecidos nas demonstrações financeiras, sendo divulgados quando for provável a existência de um influxo económico futuro de recursos.

2.7 Imposto sobre o rendimento

O gasto relativo a Imposto sobre o rendimento do período representa a soma do imposto corrente e do imposto diferido.

O imposto corrente sobre o rendimento é calculado com base nos resultados tributáveis da Empresa de acordo com as regras fiscais em vigor, enquanto o imposto diferido resulta das diferenças temporárias entre o montante dos ativos e passivos para efeitos de relato contabilístico (quantia escriturada) e os respetivos montantes para efeitos de tributação (base fiscal).

Os impostos diferidos ativos e passivos são calculados e anualmente avaliados utilizando as taxas de tributação em vigor ou anunciadas para vigorar à data expectável da reversão das diferenças temporárias.

São geralmente reconhecidos passivos por impostos diferidos para todas as diferenças temporárias tributáveis.

Os ativos por impostos diferidos são reconhecidos unicamente quando existem expectativas razoáveis de lucros fiscais futuros suficientes para a sua utilização, ou nas situações em que existam diferenças temporárias tributáveis que compensem as diferenças temporárias dedutíveis no período da sua reversão.

No final de cada período é efetuada uma revisão desses impostos diferidos, sendo os mesmos reduzidos sempre que deixe de ser provável a sua utilização futura.

Os impostos diferidos são registados como gasto ou rendimento do exercício, exceto se resultarem de valores registados diretamente em capital próprio, situação em que o imposto diferido é também registado em capital próprio.



Em 31 de dezembro de 2022 e 2023, a Empresa não registou ativos para prejuízos fiscais uma vez que não existem expectativas razoáveis de lucros fiscais futuros suficientes para a sua utilização.

2.8 Ativos e passivos financeiros

Os ativos e os passivos financeiros são reconhecidos no balanço quando a Empresa se torna parte das correspondentes disposições contratuais.

Os ativos financeiros e os passivos financeiros são mensurados ao custo amortizado deduzido de eventuais perdas de imparidade acumuladas (no caso de ativos financeiros), quando:

- Sejam à vista ou tenham uma maturidade definida;
- Tenham associado um retorno fixo ou determinável; e
- Não sejam ou não incorporem um instrumento financeiro derivado.

O custo amortizado corresponde ao valor pelo qual um ativo financeiro ou um passivo financeiro é mensurado no reconhecimento inicial, menos os reembolsos de capital, mais ou menos a amortização cumulativa, usando o método da taxa de juro efetiva, de qualquer diferença entre esse montante na data do balanço e na maturidade.

A taxa de juro efetiva é a taxa que desconta exatamente os pagamentos ou recebimentos futuros estimados no valor líquido contabilístico do ativo ou passivo financeiro.

Os ativos e passivos financeiros ao custo amortizado incluem:

- Clientes;
- Outros créditos a receber;
- Adiantamentos de clientes;
- Outras dívidas a pagar;
- Financiamentos obtidos.

Os ativos financeiros são sujeitos a testes de imparidade sempre que se observem indícios de que possam estar em imparidade, encontrando-se em imparidade quando existe uma evidência objetiva de que, em resultado de um ou mais acontecimentos ocorridos após o seu reconhecimento inicial, os seus fluxos de caixa futuros estimados são afetados negativamente.

Para os ativos financeiros mensurados ao custo amortizado, a perda por imparidade a reconhecer corresponde à diferença entre o valor líquido contabilístico do ativo e o valor presente dos novos fluxos de caixa futuros estimados descontados à respetiva taxa de juro efetiva original.

As perdas por imparidade são registadas em resultados no período em que são determinadas.



Subsequentemente, se o montante da perda por imparidade diminui e tal diminuição pode ser objetivamente relacionada com um acontecimento que teve lugar após o reconhecimento da perda, esta deve ser revertida por resultados. A reversão deve ser efetuada até ao limite do montante que estaria reconhecido (custo amortizado) caso a perda não tivesse sido inicialmente registada. A reversão de perdas por imparidade é registada em resultados.

A Empresa desreconhece ativos financeiros apenas quando os direitos contratuais aos seus fluxos de caixa expiram, ou quando transfere para outra entidade o controlo dos ativos financeiros e todos os riscos e benefícios significativos associados à posse dos mesmos. São desreconhecidos os ativos financeiros transferidos relativamente aos quais a Empresa reteve alguns riscos e benefícios significativos, desde que o controlo sobre os mesmos tenha sido cedido.

A Empresa desreconhece passivos financeiros apenas quando a correspondente obrigação seja liquidada, cancelada ou expire.

2.9 Disponibilidades em outras instituições de crédito

A rubrica “Disponibilidades em outras instituições de crédito” inclui depósitos bancários vencíveis a menos de três meses que possam ser imediatamente mobilizáveis e para os quais o risco de alteração de valor é insignificante. Estes ativos são mensurados ao custo amortizado.

2.10 Acontecimentos subsequentes

Os acontecimentos após a data do balanço que proporcionem informação adicional sobre condições que existiam à data do balanço são refletidos nas demonstrações financeiras. Os acontecimentos após a data do balanço que proporcionem informação sobre condições que ocorram após a data do balanço são divulgados nas demonstrações financeiras, se forem considerados materiais.

2.11 Juízos de valor críticos e principais fontes de incerteza associadas a estimativas

Na preparação das demonstrações financeiras anexas foram efetuados juízos de valor e estimativas e utilizados diversos pressupostos que afetam as quantias relatadas de ativos e passivos, assim como as quantias relatadas de rendimentos e gastos do exercício.

As estimativas e os pressupostos subjacentes foram determinados por referência à data de relato com base no melhor conhecimento existente à data de aprovação das demonstrações financeiras dos eventos e transações em curso, assim como na experiência de eventos passados e/ou correntes. Contudo, poderão ocorrer situações em períodos subsequentes que, não sendo



previsíveis à data de aprovação das demonstrações financeiras, não foram consideradas nessas estimativas. As alterações às estimativas que ocorram posteriormente à data das demonstrações financeiras serão corrigidas de forma prospetiva. Por este motivo, e dado o grau de incerteza associado, os resultados reais das transações em questão poderão diferir das correspondentes estimativas.

4 FLUXOS DE CAIXA

Para efeitos da preparação da demonstração dos fluxos de caixa, caixa e seus equivalentes inclui numerário, depósitos bancários imediatamente mobilizáveis (de prazo inferior ou igual a três meses). Caixa e seus equivalentes em 31 de dezembro de 2023 e 2022 detalha-se conforme se segue:

| | 2023 | 2022 |
|--|---------|---------|
| Disponibilidades em outras instituições de crédito | 306.406 | 507.606 |
| | 306.406 | 507.606 |

5 OUTROS ATIVOS

Em 31 de dezembro de 2023 e 2022, o saldo desta rubrica apresenta o seguinte detalhe:

| | 2023 | 2022 |
|--------------------------------------|---------|---------|
| Devedores e Outras Aplicações | | |
| Martrust Corporation Ltd. (Nota 7) | 137.045 | 127.535 |
| Setor público administrativo | 63.514 | 33.279 |
| Conceito-Consultoria de Gestão, S.A. | - | 46.327 |
| Despesas Com Encargo Diferido | | |
| Seguros | 5.248 | 5.044 |
| Fundo de compensação do trabalho | 2.880 | 2.589 |
| Renda do escritório | 2.200 | 1.500 |
| Serviços de Segurança Informática | 1.044 | - |
| Medicina do trabalho | 738 | 564 |
| Martrust Corporation Ltd. (Nota 7) | - | 59.098 |
| | 212.669 | 275.936 |

O saldo em dívida da Martrust Corporation Ltd. diz respeito ao montante faturado a esta entidade pelos serviços prestados pela Empresa, nomeadamente a refaturação de despesas com pessoal e comunicações. É importante salientar que, uma vez que a Empresa ainda não iniciou atividade com outros clientes em 2023, os colaboradores continuaram a prestar serviços à Martrust Corporation Ltd. em regime de "loan staff", assegurando assim uma afetação efetiva do pessoal.

A rubrica "Setor público administrativo" corresponde ao valor de IVA a recuperar. Este valor corresponde a uma percentagem do IVA pago pela Empresa e que se considera ser recuperável.



O saldo da rubrica "Renda do escritório" refere-se às rendas pagas antecipadamente dos meses de janeiro de 2024 e 2023.

O saldo da rubrica "Conceito – Consultoria de Gestão, S.A." refere-se, essencialmente, à retenção na fonte e contribuição para a Segurança Social do mês de dezembro de 2022, cujos montantes foram transferidos antecipadamente para a Conceito - Consultoria de Gestão, S.A. Em 2023, quando do respetivo pagamento ao Estado, estes montantes foram regularizados por contrapartida da rubrica do passivo de "Estado e Outros Entes Públicos" (Nota 6).

6 OUTROS PASSIVOS

Em 31 de dezembro de 2023 e 2022 a rubrica de "Outros Passivos" decompõe-se como segue:

| | 2023 | 2022 |
|---|----------------|----------------|
| Fornecedores | | |
| Hoffmeyer Holding APS | 27.382 | - |
| Garrigues Portugal S.L.P. | 15.947 | 576 |
| Martrust Corporation Ltd. (Nota 7) | - | 70.000 |
| Marcura Equities FZE (Nota 7) | - | 29.461 |
| Quidgest | - | 21.150 |
| Outros fornecedores | 7.300 | 13.540 |
| | <u>50.629</u> | <u>134.727</u> |
| Estado e Outros Entes Públicos | | |
| Imposto sobre rendimento das pessoas singulares | | |
| Contribuições para Segurança Social | 30.265 | 29.213 |
| Retenções na fonte | 14.880 | 16.629 |
| Outros impostos | - | 368 |
| | <u>45.145</u> | <u>46.210</u> |
| Encargos a pagar | | |
| Acréscimos de férias e sub. Férias | 145.986 | 135.911 |
| Prémios anuais | 70.410 | 21.815 |
| Acréscimos de encargos com Segurança Social | 51.394 | 37.460 |
| | <u>267.790</u> | <u>195.186</u> |
| Gastos a reconhecer | | |
| Auditoria | 10.500 | 12.000 |
| Apoio jurídico | - | 3.500 |
| Outros gastos | 27.999 | 180 |
| | <u>38.499</u> | <u>15.680</u> |
| | <u>402.063</u> | <u>391.803</u> |

Em 24 de março de 2023, foi celebrado um contrato com a Hoffmeyer Holding APS que prevê o pagamento trimestral de 15 m.USD para serviços de consultoria de pagamentos fintech. Em 31 de dezembro de 2023, o saldo da rubrica "Hoffmeyer Holding APS" respeita ao montante a liquidar decorrente deste serviço no 1º e 2º trimestres de 2023. Em 31 de dezembro de 2023, a rubrica de "Outros gastos" refere-se essencialmente ao acréscimo dos serviços prestados pela Hoffmeyer Holding APS referente aos 3º e 4º trimestre de 2023, cujas faturas não tinham sido ainda emitidas.



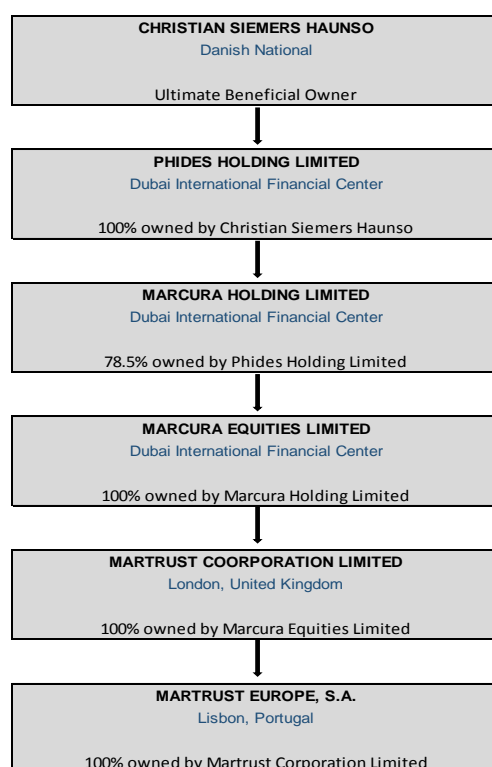
Em 31 de dezembro de 2022, o saldo da rubrica “Martrust Corporation Ltd. refere-se a um adiantamento efetuado pelo acionista para reforço da tesouraria da Entidade.

Em 31 de dezembro de 2022, o saldo da rubrica “Marcura Equities”, refere-se ao prémio de seguro de saúde dos trabalhadores da Sociedade do último trimestre 2022 a liquidar aquela entidade. A Marcura Equities é a entidade do Grupo responsável pelo Procurement para as empresas do Grupo. Em 2023 a Marcura Equities também assegurou a contratação dos seguros de saúde dos funcionários da Entidade, sendo que os respetivos prémios foram integralmente liquidados em 2023.

Em 31 de dezembro de 2022, o saldo da rubrica “Quidgest” refere-se a despesas de consultoria e desenvolvimento da ferramenta de gestão.

7 ENTIDADES RELACIONADAS

Em 31 de dezembro de 2023 e 2022, a Entidade é detida direta, ou indiretamente, pelas seguintes Entidades:





Em 31 de dezembro de 2023 e 2022, o acionista, os membros do Conselho de Administração e outras entidades relacionadas, que direta ou indiretamente, exercem influência sobre a Entidade, são as seguintes:

| Nome | Participação direta (%) |
|---|-------------------------|
| Acionista | |
| Martrust Corporation Ltd. | 100% |
| Membros do Conselho de Administração | |
| Jens Lorens Poulsen | - |
| Christian Siemers Haunso | - |
| Felix Jonathan Etis Antero | - |
| Karsten Nelboe Gregory | - |
| Domenico Maria Carlucci | - |
| Errikos Andreakos | - |
| Outras entidades relacionadas | |
| Marcura Equities Ltd | - |
| MarTrust FZE | - |

Em 31 de dezembro de 2023 e 2022, as demonstrações financeiras da Sociedade incluíam os seguintes saldos e transações com entidades relacionadas:

| | 2023 | | | 2022 | | |
|--|-----------|-------------------------------------|-------------------------------|-----------|-------------------------------------|-------------------------------|
| | Acionista | Membro do Conselho de Administração | Outras entidades relacionadas | Acionista | Membro do Conselho de Administração | Outras entidades relacionadas |
| Ativo | | | | | | |
| Outros ativos (Nota 5) | 137.045 | - | - | 186.633 | - | - |
| Passivo | | | | | | |
| Outros passivos (Nota 6) | - | - | - | 70.000 | - | 29.461 |
| Resultados | | | | | | |
| Outros resultados de exploração (Nota 8) | 1.414.429 | - | - | 909.706 | - | - |
| Custos com o pessoal (Nota 9) | - | 469.019 | - | - | 263.575 | - |

Em 31 de dezembro de 2023 e 2022, o capital social da Entidade era composto por 650.000 ações totalmente subscritas e realizadas pela Martrust Corporation Ltd.

Todas as transações foram efetuadas a preços de mercado.



8 OUTROS RESULTADOS DE EXPLORAÇÃO

Em 2023 e 2022, o saldo da rubrica “Outros Resultados de Exploração” apresenta o seguinte detalhe:

| | 2023 | 2022 |
|---|------------------|----------------|
| Outros rendimentos e receitas operacionais | | |
| Prestação de Serviços Intra-Grupo Martrust Corporation Ltd. (Nota 7) | 1.414.429 | 909.706 |
| Outros | - | 378 |
| | 1.414.429 | 910.084 |

Uma vez que a Empresa não iniciou a sua actividade principal em 2023 e de forma a assegurar a gestão eficiente dos seus colaboradores, continuou a prestar serviços de *loan staff* para realização de serviços específicos relacionados com pagamentos para a sua acionista. Esta prática permite à Empresa não apenas utilizar eficientemente os seus recursos humanos, mas também contribuir para a realização de tarefas especializadas e específicas que possam surgir à sua acionista, proporcionando uma solução flexível e eficaz para a gestão de recursos humanos e contribuindo para a estabilidade financeira do grupo. Estes serviços são faturados ao custo, acrescido de uma margem de 5%. Em 2023, 5 colaboradores não estiveram totalmente afetos à prestação de serviços à acionista (alocação mensal variou entre 0% e 90%).

9 CUSTOS COM O PESSOAL

Em 2023 e 2022, o saldo da rubrica “Custos o pessoal” apresenta o seguinte detalhe:

| | 2023 | 2022 |
|--|------------------|----------------|
| Remunerações do pessoal | 1.163.355 | 719.266 |
| Encargos sobre remunerações | 280.601 | 177.600 |
| Seguros de acidentes de trabalho e doenças profissionais | 5.981 | 6.163 |
| Seguro de saúde | 58.067 | 40.369 |
| Outros gastos | 2.343 | 1.361 |
| | 1.510.347 | 944.759 |

Em 31 de dezembro de 2023 e 2022, a Sociedade apresentava 19 e 18 colaboradores, respetivamente.

O saldo da rubrica “Remunerações do pessoal” inclui o valor dos prémios atribuídos a título de bónus aos colaboradores em 2023 e 2022, nos montantes de 44.174 euros e 32.878 euros, respetivamente. Adicionalmente, inclui o vencimento e prémios do administrador que pertence aos quadros da Empresa desde julho de 2022, nos montantes de 445.905 euros e 253.410 euros, respetivamente (Nota 7).



Em 31 de dezembro de 2023 e 2022, o saldo da rubrica “Encargos sobre remunerações” inclui valores pagos a título de remuneração convencional aos 6 administradores da Entidade, nos montantes de 10.018 euros e 10.165 euros, respetivamente (Nota 7).

Em 2023 e 2022, no âmbito da sua política de benefícios sociais, a Empresa atribuiu a todos os colaboradores seguro de saúde.

10 GASTOS GERAIS ADMINISTRATIVOS

Em 2023 e 2022, a rubrica “Gastos gerais administrativos” apresenta o seguinte detalhe:

| | 2023 | 2022 |
|-----------------------|---------|--------|
| Consultoria | 54.660 | 8.106 |
| Serviços informáticos | 35.626 | 17.555 |
| Trabalho Temporário | 25.544 | - |
| Rendas e alugueres | 22.450 | 18.287 |
| Contabilidade | 17.091 | 19.358 |
| Apoio jurídico | 9.874 | 3.968 |
| Auditoria | 8.500 | 12.000 |
| Comunicações | 6.023 | - |
| Deslocações e estadas | 5.822 | 3.344 |
| Outros | 4.835 | 6.138 |
| | 190.425 | 88.756 |

Em 2023 a rubrica "Consultoria" refere-se essencialmente aos serviços prestados pela Hoffmeyer Holding ApS (DK) como especialista estratégico em cartões e pagamentos fintech (Nota 6).

Em 2023 e 2022 na rubrica "Serviços Informáticos" inclui os encargos incorridos com a implementação de uma plataforma digital para a gestão dos relatórios a enviar ao Banco de Portugal. O aumento do saldo desta rubrica resulta do início do contrato de manutenção da plataforma, com a Quidgest.

Em 2023, foi integrada uma pessoa em regime de trabalho temporário para fazer face ao aumento do volume de trabalho, cujo encargo se encontra espelhado na rubrica “Trabalho Temporário”.

A rubrica “Rendas e alugueres” refere-se às rendas do escritório utilizado pela Empresa. O contrato foi celebrado pelo prazo de 1 ano, renovando-se automaticamente e sucessivamente por iguais períodos e nas mesmas condições, se nenhuma das partes se opuser à renovação até 30 dias antes do seu termo, ou de qualquer das suas renovações. A oposição nestes termos implica a caducidade do contrato no seu termo, não sendo devida por este facto qualquer indemnização.



A inobservância do período de aviso prévio de 30 dias não obsta à cessação do contrato, mas obriga ao pagamento da contraprestação mensal devida e correspondente ao período de pré-aviso em falta.

O Conselho de Administração entende que dadas as características do contrato de arrendamento o mesmo se enquadra na exceção prevista no parágrafo IFRS16:5(a) conjugado com o parágrafo IFRS 16:B34.

Em 2023 verifica-se um aumento da renda face a 2022.

Em 2023 verificou-se um aumento na rubrica “Apoio Jurídico” face a 2022.

Em 2023 houve a contratação dos serviços de comunicação, internet para o escritório, por forma a assegurar redundância na ligação de internet assegurando assim a permanente conectividade do servidor e o serviço de comunicações móveis para os colaboradores.

11 CONFLITO RÚSSIA-UCRÂNIA

No dia 24 de fevereiro de 2022, a Federação Russa invadiu a Ucrânia, tendo no seguimento do conflito armado que se sucedeu entre os dois países sido aplicadas um conjunto de sanções à Federação Russa e à Bielorrússia. Apesar da Empresa e o acionista não terem exposição direta a estes países, não é possível estimar de forma fiável os impactos desta guerra nas demonstrações financeiras da Empresa em exercícios futuros, considerando o clima de incerteza que subsiste à data atual. Confirmamos que, com base em toda a informação disponível à data, se mantém adequado o pressuposto da continuidade das operações utilizado na preparação das demonstrações financeiras em 31 de dezembro de 2023.

12 RESULTADO POR AÇÃO

O resultado por ação básico dos exercícios findos em 31 de dezembro de 2023 e 2022 foi determinado como se segue:

| | 2023 | 2022 |
|--|-----------|-----------|
| Resultado líquido do exercício I | (274.727) | (124.340) |
| Número médio de ações em circulação II | 650.000 | 650.000 |
| Resultado por ação básico III = I / II | -0,423 | -0,191 |



13 RÁCIO DE CAPITAL

Em 15 de março de 2024 e 31 de dezembro de 2023, o total de fundos próprios e o requisito regulamentar de fundos próprios aplicável à Empresa nos termos do artigo 55º do Decreto-Lei n.º 91/2018, de 12 de novembro (Regime Jurídico dos Serviços de Pagamento e da Moeda Eletrónica), é o que se apresenta:

| | 15/03/2024 | 31/12/2023 |
|-----------------------------|------------|------------|
| Capital | 1.475.000 | 650.000 |
| Resultado transitados | (532.988) | (258.261) |
| Resultado líquido | (70.317) | (274.727) |
| Total fundos próprios | 871.695 | 117.012 |
| Common Equity Tier 1 (CET1) | | |
| Requisito regulamentar | 350.000 | 350.000 |
| Excesso / (insuficiência) | 521.695 | (232.988) |

Em 31 de dezembro de 2023, a Empresa não se encontrava a cumprir com o requisito regulamentar de fundos próprios previsto no Regime Jurídico dos Serviços de Pagamento e da Moeda Eletrónica. Desta forma, em 29 de janeiro de 2024, 23 de fevereiro de 2024 e 13 de março de 2024 o acionista efetuou aumentos de capital social, nos montantes de 325.000 euros, 250.000 euros e 250.000 euros, respetivamente, pelo que a partir de 23 de fevereiro de 2024 a Empresa se encontra a cumprir com aquele requisito regulamentar.

14 EVENTOS SUBSEQUENTES

Não ocorreram factos ou eventos subsequentes à data do balanço que devessem ser registados ou divulgados nas demonstrações financeiras em 31 de dezembro de 2023, para além dos divulgados na Nota 13.

Conselho de Administração

Contabilista Certificado

DocuSigned by:

Jens Lorens Poulsen

523E6ABDAC92482...

DocuSigned by:

Felix Antero

B780C563C4G4409...

DocuSigned by:

Domenico Carlucci

06EE3D0E607045F...

DocuSigned by:

Christian Haunso

EAF493981A654D2...

DocuSigned by:

Karsten Gregory

E9FFF69171BD497...

DocuSigned by:

Frantkos Andreakos

119DDA6AC8A54E1...

DocuSigned by:

RITA EDUARDO

D25ED794E8114D4...